

Ergebnisse der Kommunalwahlen in Neunkirchen am Brand

Vorwort

Nachfolgend sind einige Ergebnisse der Kommunalwahlen zusammengefasst. Es handelt sich hierbei um zusammengestellte Informationen aus den vorläufigen Wahlergebnissen.

Die Inhalte sind nach bestem Wissen zusammengetragen. Eine Gewähr für die Richtigkeit wird ausdrücklich nicht übernommen!

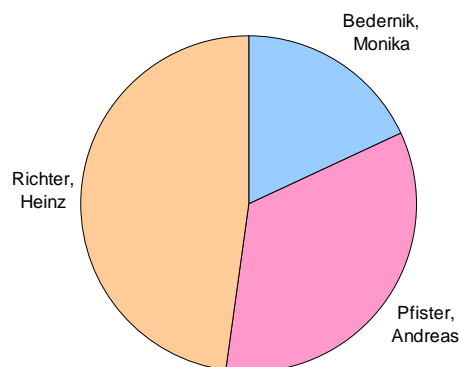
Bürgermeisterwahl

Das wichtigste vorab:

Ergebnis:

Heinz Richter (FWG) 47,91 %
Andreas Pfister (SPD) 33,95 %
Monika Bedernik (CSU) 18,14 %

Wahlbeteiligung 72,06 %



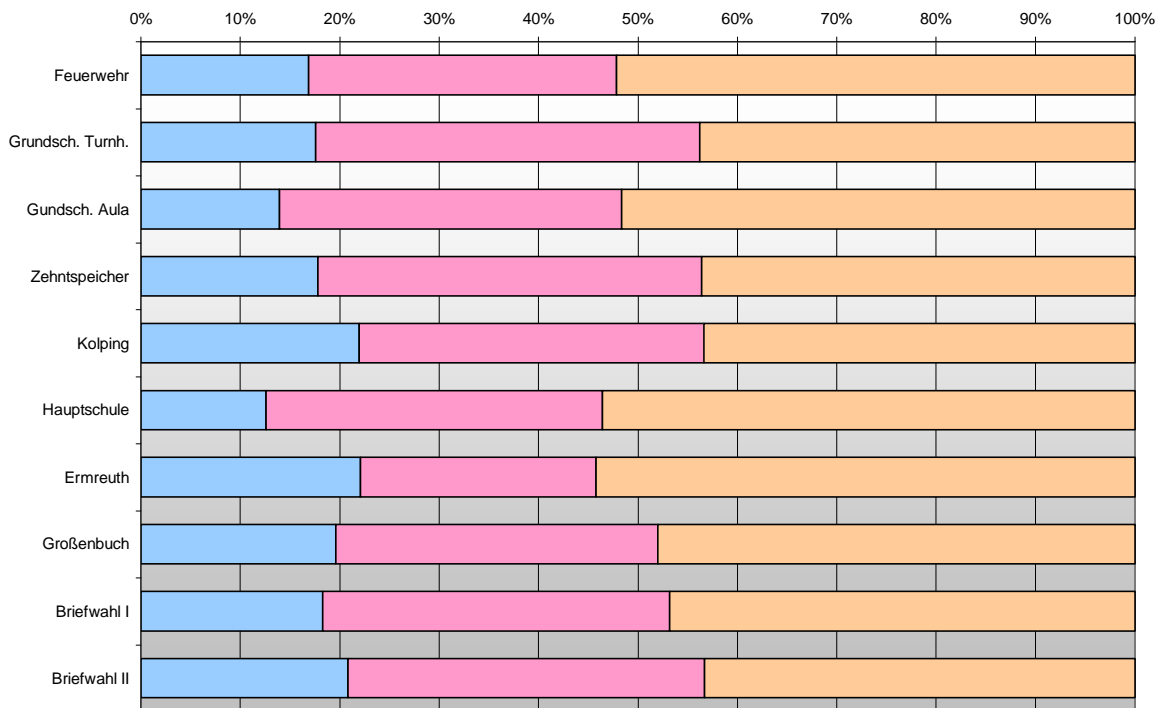
Demnach findet am 16.3. eine Stichwahl zwischen Heinz Richter und Andreas Pfister statt.

Die Zahlen im Detail:

	Stimmbezirk	Wähler	Stimmen	Gültig	Bedernik, Monika		Pfister, Andreas		Richter, Heinz	
1	Feuerwehr	618	398	397	67	16,9%	123	31,0%	207	52,1%
2	Grundsch. Turnh.	659	430	427	75	17,6%	165	38,6%	187	43,8%
3	Gundsch. Aula	630	435	430	60	14,0%	148	34,4%	222	51,6%
4	Zehntspeicher	621	375	365	65	17,8%	141	38,6%	159	43,6%
5	Kolping	650	399	392	86	21,9%	136	34,7%	170	43,4%
6	Hauptschule	664	470	461	58	12,6%	156	33,8%	247	53,6%
7	Ermreuth	680	438	426	94	22,1%	101	23,7%	231	54,2%
8	Großenbuch	337	254	250	49	19,6%	81	32,4%	120	48,0%
11	Briefwahl I	603	603	596	109	18,3%	208	34,9%	279	46,8%
12	Briefwahl II	618	618	610	127	20,8%	219	35,9%	264	43,3%

6.080	4.420	4.354	790	18,1%	1.478	33,9%	2.086	47,9%
--------------	--------------	--------------	------------	--------------	--------------	--------------	--------------	--------------

Nach Stimmbezirken ergibt sich folgendes Bild



Wahlbeteiligung

Bei der Berechnung der Wahlbeteiligung in den einzelnen Stimmbezirken werden die Briefwähler nicht berücksichtigt.

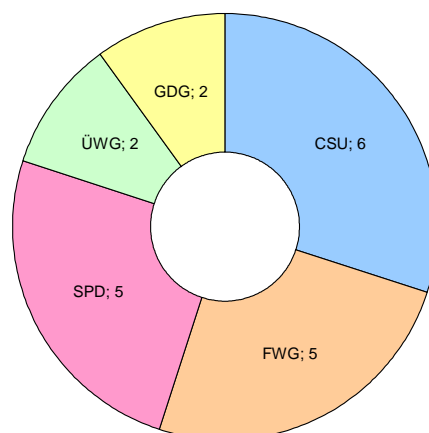
Die höchste Wahlbeteiligung wurde in Großenbuch mit 59,76 % erreicht. Am niedrigsten war die Wahlbeteiligung im Zehntspeicher mit 46,82 %.

Gemeinderat

Auch hier zuerst die Fakten:

Sitzverteilung

CSU	6	(-1)
FWG	5	(+1)
SPD	5	(+1)
ÜWG	2	(-1)
GDG	2	(+1)



In Klammern sind die Veränderungen zum Ergebnis 2002 dargestellt. Hierbei ist zu berücksichtigen, dass die Jungen Bürger nicht mehr angetreten sind.

Gemeinderäte

Hier ein Überblick der Stimmergebnisse:

CSU		SPD		FWG		ÜWG		GDG	
Mehl, Martin	2.931	Pfister, Andreas	3.364	Richter, Heinz	4.203	Wölfel, Silvia	1.086	Schmitt, Ottmar	781
Obermeier, Rainer	2.553	Wölfel, Ernst	2.010	Germeroth, Karl	2.434	Igel, Georg	1.033	Schmitt, Willi	684
Landwehr, Robert	2.110	Spatz, Anton	1.947	Guttenberger, Wolfgang	1.841	Rösseler, Käthe	943	Preu, Dieter	683
Walz, Martin	2.000	Schrüfer, Lukas	1.341	Richter, Sandra	1.385	Diercks, Thomas	590	Merkel, Raimund	579
Bedernik, Monika	1.994	Rixner, Angelika	1.162	Müller, Gerhard	1.384	Rackelmann, Jürgen	574	Kraus, Josef	456
Siebenhaar, Thomas	1.669	Roemen, Carola	941	Barrabas, Ines	1.118	Meisel, Georg	530	Schaffelhuber, Karlheinz	455
Spatz, Armin	1.655	Thüngen, Annette	829	Bschirrer, Ingrid	1.045	Prechtel, Karoline	526	Schmitt, Roland	434
Naber, Bernd	1.135	Kugler, Manuel	812	Bschirrer, Theodor	1.010	Reisberger, Martin	478	Derfuß, Reinhold	371
Hemmerlein, Mario	1.046	Riehm, Hartmut	775	Preißinger, Werner	907	Reisberger, Peter	460	Merkel, Gerhard	348
Bail, Matthias	862	Zametzner, Karin	772	Boeckmann, Christian	608	Leupert, Karlheinz	365	Mirsberger, Rainer	312
Sidiropoulos, Tasso	807	Spatz, Anke	755	Germeroth, Hildegund	597	Meier, Christian	355	Kugler, Günter	292
Müller, Soenke	667	Cunningham, Gary	706	Matheis, Klaus	585	Schmidt, Werner	325	Grace, Bernard	282
Ettinger, Tanja	648	Nowak, Werner	702	Wagner, Helmut	565	Amon, Michael	315	Schmitt, Anton	256
Rausch, Michael	610	Brill, Sylvia	618	Eimerich, Ursula	513	Stadelmann, Erich	260	Runkel, Bernd	208
Scherzer, Harald	551	Wimmelbacher, Johann	604	Werner, Hans-Jürgen	507	Gebhardt, Bernd	239	Kugler, Andreas	196
Hollfelder, Roger	538	Schrüfer, Bernhard	532	Wünsche, Hatto	488	Dummert, Heinz	235	Ziener, Klaus	176
Wutz, Claus	432	Haidinger, Wilfried	514	Bär, Ulrich	482	Hund, Thomas	223	Jakob, Bianca	173
Weigand, Caroline	431	Säger, Margot	496	Ziegler, Ursula	464	Beischer, Guido	202	Reif, Klaus	172
Ladage, Ralf	391	Thüngen, Gerd	485	Gettler, Erwin	414	Bischoff, Klaus	178	Asimomitis, Petra	152
Fischer, Peter	324	Hoell, Benjamin	352	Schültke, Heinz-Dieter	362	Schuster, Wolfgang	114	Günther, Harald	119

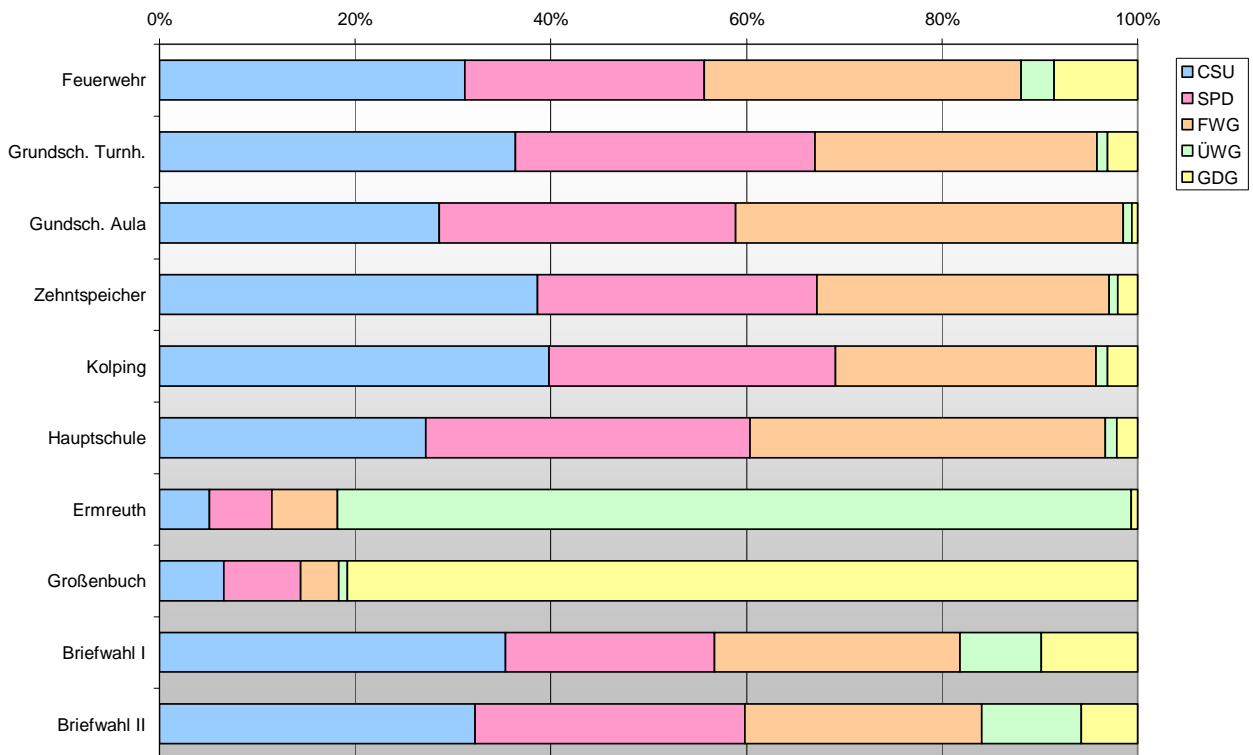
Die gewählten Gemeinderäte sind gelb hinterlegt.

Da zwischen Heinz Richter und Andreas Pfister am 16.3. eine Stichwahl ansteht, wird für den dann gewählten Bürgermeister ein Nachrücker in den Gemeinderat aufrücken. Die Nachrücker wären Carla Roemen (SPD) oder Ines Barrabas (FWG).

Stimmverteilung Gemeinderat

Stimmbezirk	Gesamt	CSU	SPD	FWG	ÜWG	GDG
1 Feuerwehr	6.916	2.157	1.694	2.241	231	593
2 Grundsch. Turnh.	7.768	2.826	2.379	2.240	82	241
3 Gundsch. Aula	7.830	2.239	2.371	3.105	66	49
4 Zehntspeicher	6.758	2.610	1.930	2.022	59	137
5 Kolping	6.913	2.752	2.025	1.841	83	212
6 Hauptschule	8.622	2.346	2.858	3.134	102	182
7 Ermreuth	7.706	393	490	516	6.258	49
8 Großenbuch	4.806	316	378	185	45	3.882
11 Briefwahl I	11.329	4.010	2.417	2.844	939	1.119
12 Briefwahl II	11.495	3.705	3.175	2.784	1.166	665

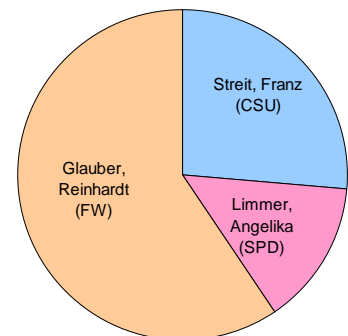
80.143	23.354	19.717	20.912	9.031	7.129
	29,1%	24,6%	26,1%	11,3%	8,9%



Landrat

Wenig spannendes ergab sich bei der Wahl des Landrats

	Landkreis		davon Nk.	
Streit, Franz (CSU)	16.338	26,4%	875	20,0%
Limmer, Angelika (SPD)	8.803	14,2%	690	15,8%
Glauber, Reinhardt (FW)	36.767	59,4%	2.815	64,3%



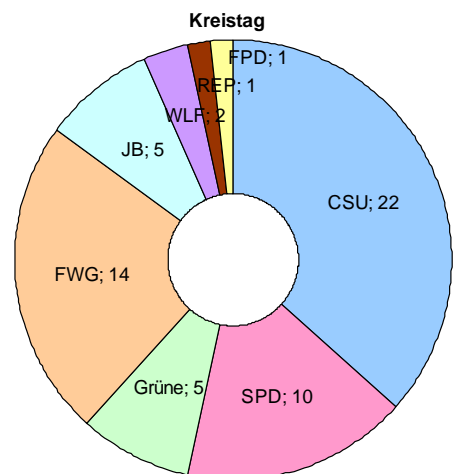
Damit ist Reinhardt Glauber im 1. Wahlgang im Amt bestätigt.

Kreistag

Bei der Wahl zum Kreistag ergaben sich einige Verschiebungen:

Ergebnis:

	Stimmen	Prozent	Sitze	+ / -
CSU	1.059.703	34,8%	22	-3
SPD	476.500	15,6%	10	-1
Grüne	263.151	8,6%	5	+2
FWG	712.849	23,4%	14	+1
JB	235.760	7,7%	5	+1
WLF	113.156	3,7%	2	+1
REP	94.212	3,1%	1	-1
FDP	90.727	3,0%	1	-



Abschneiden der Neunkirchner Kandidaten

Nachdem die beiden 2002 gewählten Kreisräte Altbürgermeister Wilhelm Schmitt und Frau Karin Mitzlaff nicht mehr angetreten sind, möchten wir besonders das Abschneiden der Neunkirchner Kandidaten analysieren.

Die vollständigen Ergebnisse und alle gewählten Kreisräte finden Sie auf der Internetseite des Landratsamtes. (www.landkreis-forchheim.de)

In den Kreistag gewählt wurden:

Monika Bedernik (CSU)

Andreas Pfister (SPD)

Heinz Richter (FWG)

Im Detail:

Ergebnis	Startplatz	Name	Stimmen	davon Nk.
CSU				
20.	8.	Bedernik, Monika	19.045	4.814
45.	50.	Obermeier, Rainer	13.023	4.145
51.	59.	Walz, Martin	11.823	4.100
SPD				
7.	6.	Pfister, Andreas	11.615	4.840
12.	7.	Rixner, Angelika	9.499	3.380
16.	34.	Wölfel, Ernst	8.790	3.940
19.	43.	Spatz, Anton	8.513	3.705
25.	47.	Schrüfer, Lukas	7.816	3.271
36.	56.	Kugler, Manuel	6.604	2.682
39.	54.	Cunningham, Gary	6.478	2.491
40.	58.	Nowak, Werner	6.432	2.825
44.	59.	Thüngen, Annette	6.043	2.518
FWG				
14.	18.	Richter, Heinz	13.775	5.038
21.	22.	Germeroth, Karl	12.205	4.409
JB				
12.	8.	Pfleger, Ingeborg	5.096	2.021
WLF				
5.	8.	Mehl, Regina	3.437	1.883
46.	38.	Birnfeld, Bernhard	1.114	486